

# 2025/2026 澳門中小學信息技術創新與實踐比賽

## 注意事項

### 一、比賽時間

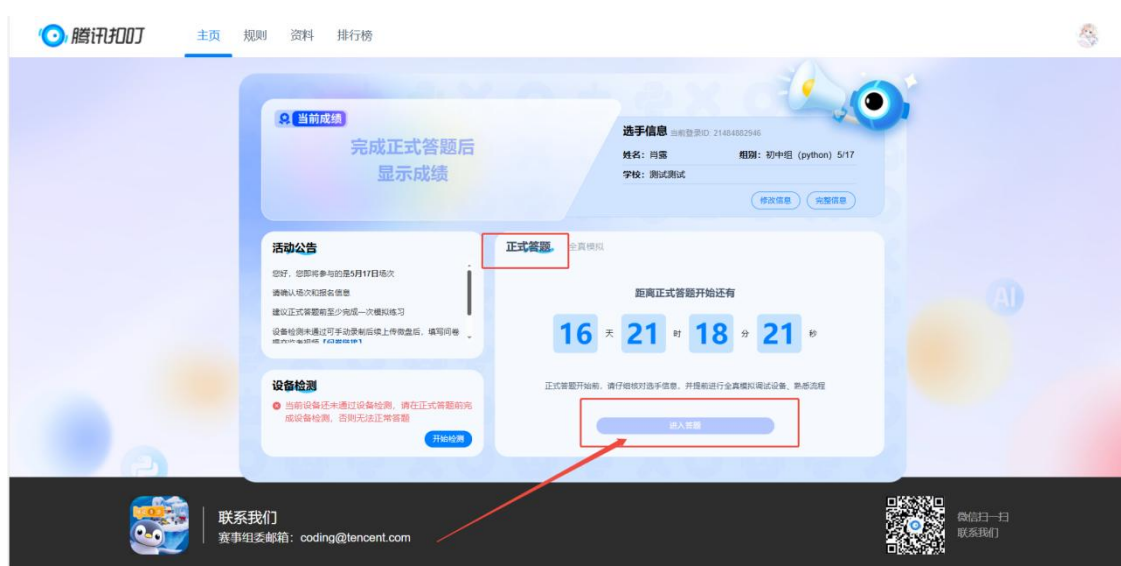
2026年6月6日下午	
賽程內容	比賽時間
第一場選手準備	13:45-14:00
圖形化編程競賽 (高小組、初中組)	14:00-15:00
第一場選手退場及第二場選手準備	15:00-15:15
Python 程式設計競賽 (初中組, 高中組)	15:15-16:15
第二場選手退場及第三場選手準備	16:15-16:30
C++ 編程競賽 (初中組, 高中組)	16:30-17:30

## 二、比賽介面介紹

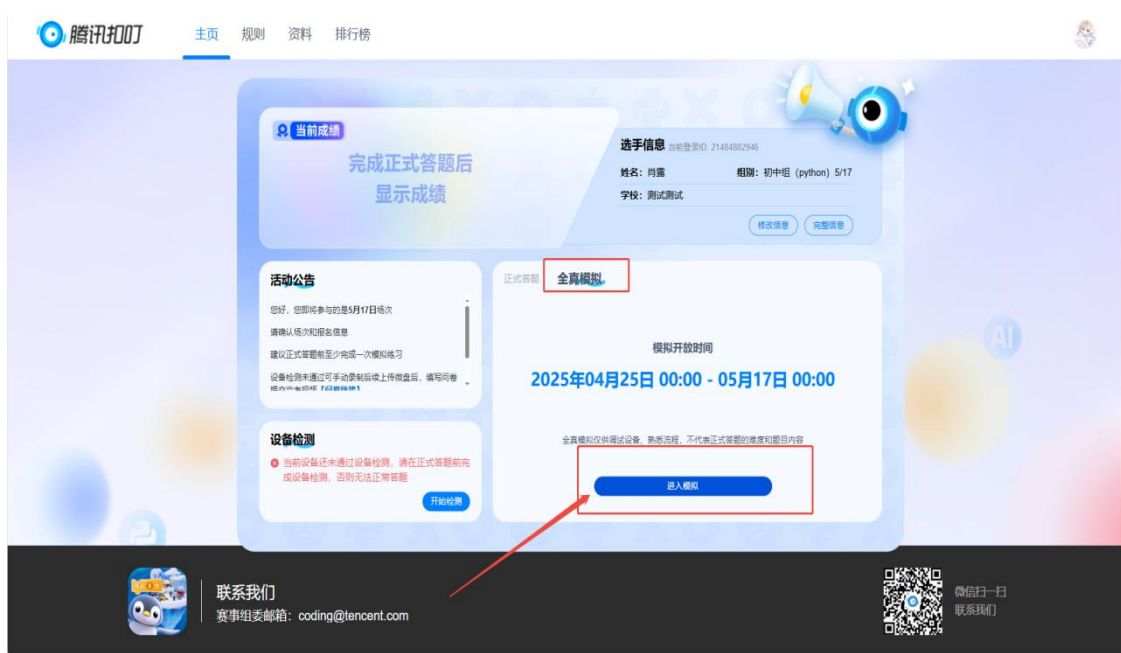
功能區域	說明
正式答題	報名成功後進入，點擊【進入答題】開始比賽
全真模擬	提供模擬練習環境
設備檢測	賽前環境預載入、檢測攝像頭、麥克風、網絡等是否正常

分別對應介面示意圖：

### (1) 正式答題位置



### (2) 全真模擬位置



### (3) 設備檢測位置

The screenshot shows the Tencent Coding Competition (腾讯扣叮) website interface. At the top, there is a navigation bar with '腾讯扣叮' and links for '主页', '规则', '资料', and '排行榜'. The main content area is divided into several sections:

- 当前成绩 (Current Score):** A section indicating that the score will be displayed after completing the formal test.
- 选手信息 (Contestant Information):** Displays the contestant's name (肖星), group (初中组 (python) 5/17), and school (测试测试). There are buttons for '修改信息' and '完整信息'.
- 活动公告 (Activity Announcement):** A notice regarding the 5/17 competition, including instructions to confirm registration and complete a practice test before the formal test.
- 设备检测 (Device Detection):** A section with a red border and a red arrow pointing to it. It contains a warning: '当前设备还未通过设备检测, 请在正式答题前完成设备检测, 否则无法正常答题。' (Current device has not passed device detection, please complete device detection before the formal test, otherwise you cannot answer normally.)
- 全真模拟 (Full Simulation):** A section for the simulation test, showing the start time as '2025年04月25日 00:00 - 05月17日 00:00' and a '进入模拟' (Enter Simulation) button.

At the bottom of the page, there is a footer with a QR code, contact information (联系我们, 赛事组委邮箱: coding@tencent.com), and a '微信扫一扫 联系我们' (Scan QR code to contact us) prompt.

## 三、比賽須知

### 1. 電腦配置要求

**攝像頭：**自帶或外接 USB 攝像頭，圖像清晰

**麥克風：**收音功能正常

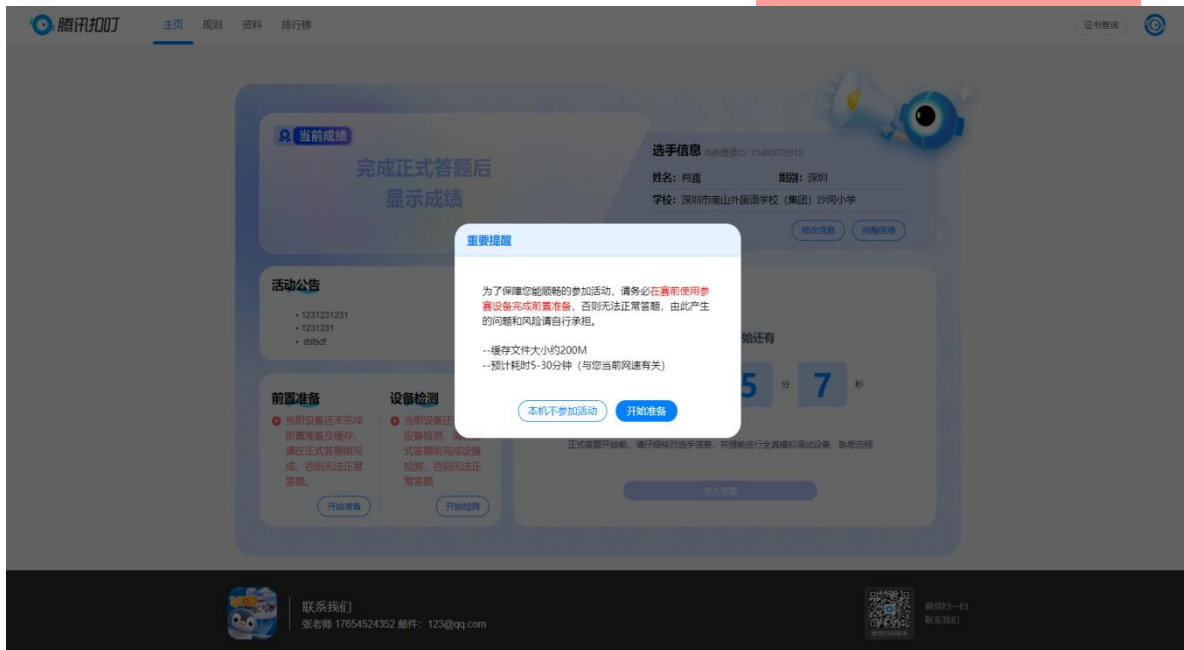
**瀏覽器：**谷歌瀏覽器 Chrome 75 及以上版本

Google Chrome 網絡瀏覽器

### 2. 賽前【前置準備】流程

#### 2.1 開始準備

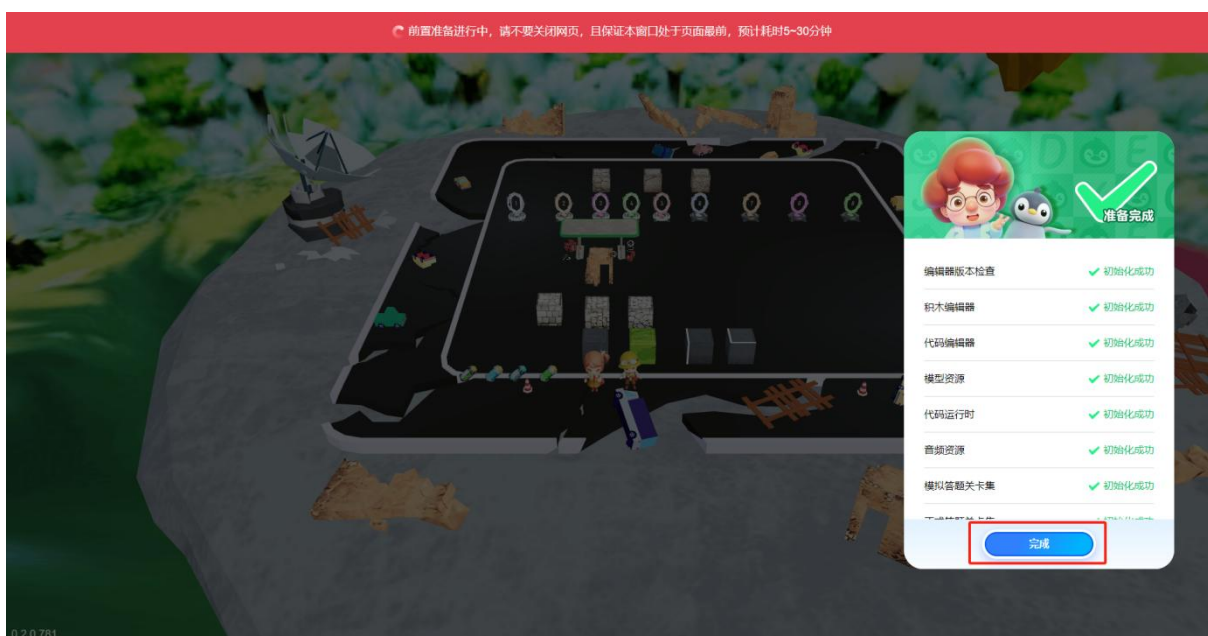
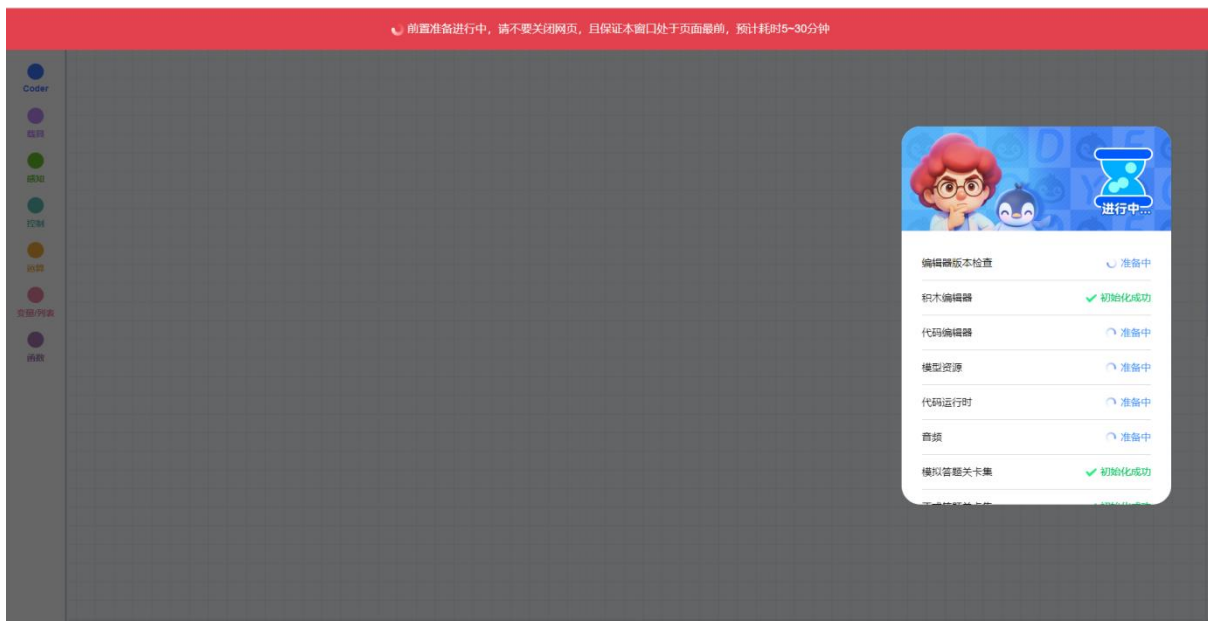
選手自備使用參賽電腦，點擊【開始準備】按鈕。**賽前必須通過【前置準備】**



#### 2.2 載入環境

等待所有項目載入完成。

若超過 10 分鐘仍未完成，請返回 2.1 步驟重新點擊【開始準備】。



**当前成绩**

完成正式答题后  
显示成绩

**选手信息** 当前登录ID: 21475183788

姓名: 测试11 组别: 测试B组

学校:

[修改信息](#) [完整信息](#)

**活动公告**

暂无公告

**前置准备**

当前设备还未完成前置准备及缓存,请在正式答题前完成,否则无法正常答题。

[开始准备](#)

**设备检测**

当前设备还未通过设备检测,请在正式答题前完成设备检测,否则无法正常答题。

[开始检测](#)

**正式答题 全真模拟**

正式答题已开始, 距离结束剩余

5 天 2 时 49 分 59 秒

正式答题开始前, 请仔细核对选手信息, 并提前进行全真模拟调试设备、熟悉流程

[进入答题](#)

### 3. 設備檢測

共有三項檢測:

網絡系統檢測

攝像頭檢測

麥克風檢測

**腾讯扣叮** 主页 规则 资料 排行榜

**当前成绩**

完成正式答题后  
显示成绩

**活动公告**

您好, 您即将参与的是5月17日场次  
请确认场次和报名信息  
建议正式答题前至少完成一次模拟练习  
设备检测未通过可手动登录后续上传检查后, 填写问题  
反馈邮箱: coding@tencent.com

**设备检测**

恭喜您, 当前设备已通过检测! (检测时间:  
2025-05-13 10:11, 13天内无需重复检测)

[开始检测](#)

**正式答题 全真模拟**

距离正式答题开始还有

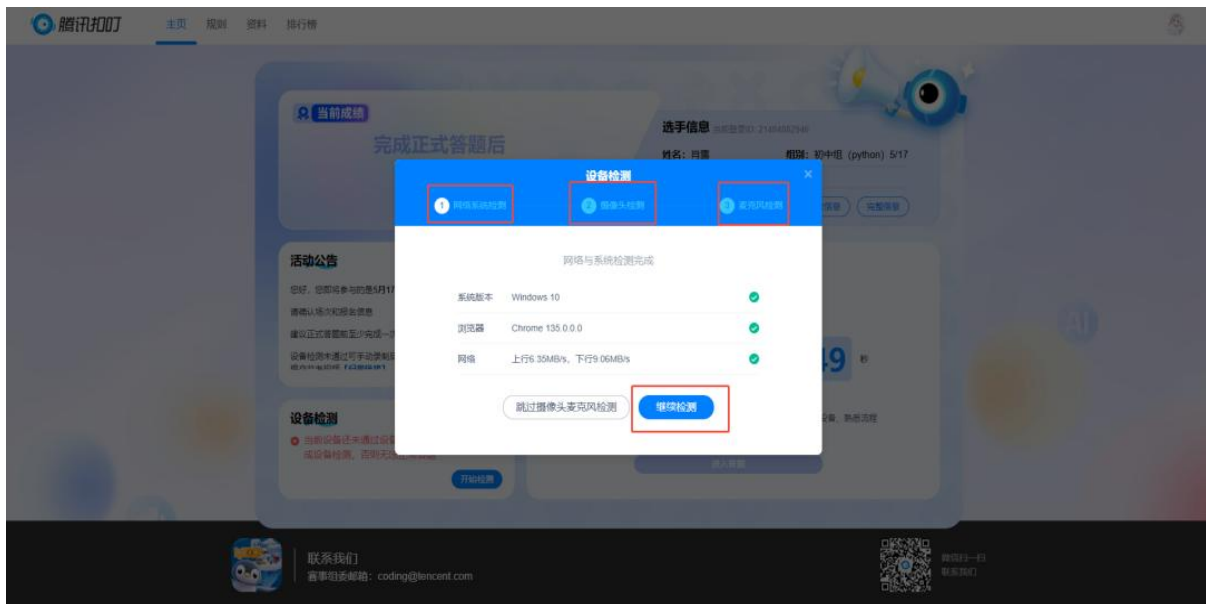
4 天 4 时 28 分 6 秒

正式答题开始前, 请仔细核对选手信息, 并提前进行全真模拟调试设备、熟悉流程

[进入答题](#)

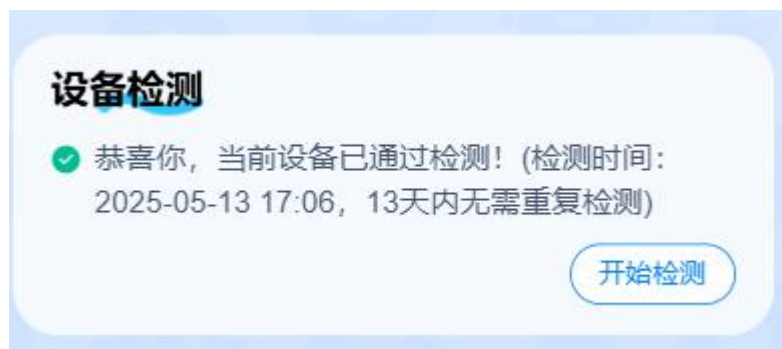
联系我们  
赛事组委邮箱: coding@tencent.com

微信扫一扫  
联系我们



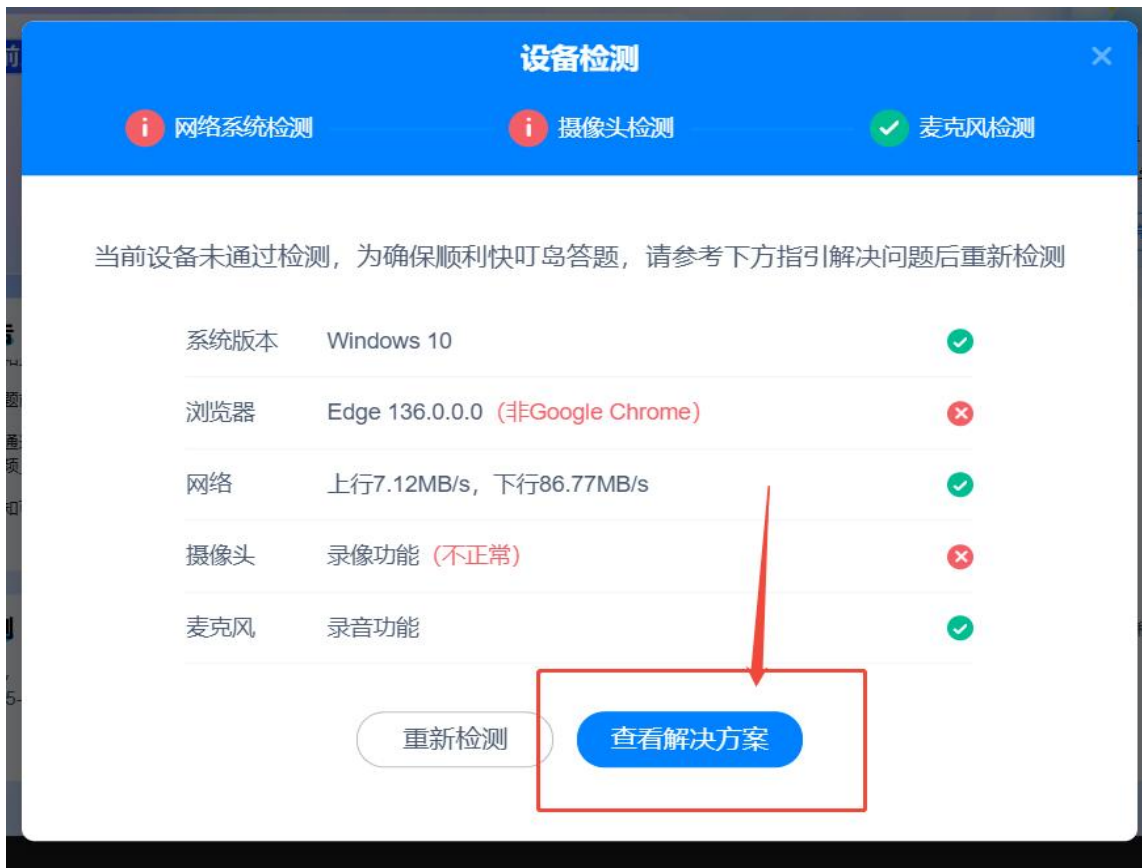
## 檢測結果說明

全部通過：顯示如下介面

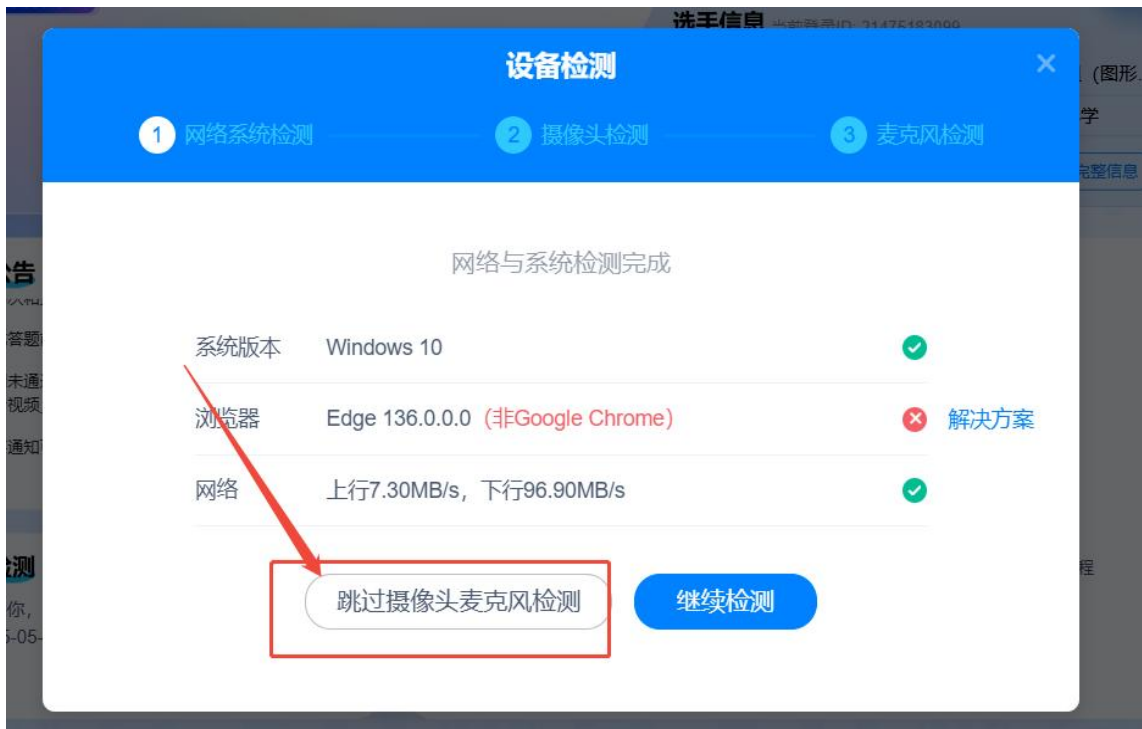


部分未通過：系統會顯示未通過專案及解決方案，請【[查看解決方案](#)】調整後重試。

也可參考：[設備檢測異常解決方案-騰訊扣叮](#)



無攝像頭或麥克風：可點擊【跳過攝像頭麥克風檢測】完成設備檢測。



## 4. 網絡要求

賽事平台基於網絡運行，請確保設備已正常連接外網（WiFi 或有線網均可）。

**建議頻寬：**10M 及以上寬頻網絡

如果您的網絡不符合要求，建議更換網絡環境後再參賽

## 5. 線上賽監考要求

線上監考方式，具體要求如下：

### 5.1 監考設備

(1) 若電腦端設備檢測正常通過，**無需額外設備監考**

(2) 若電腦**無攝像頭或麥克風**，請自備其他攝像、麥克風設備，**全程錄製比賽視頻**，視頻檔大小不超過 2G



### 5.2 監考畫面要求

(1) **個人在家參賽：**攝像頭畫面需對準選手上半身，並能清晰看到答題的桌面和電腦螢幕

(2) **考前 10 分鐘：**選手的教師/家長須撤離監考介面，並確保選手獨立完成比賽

### 5.3 無攝像頭/麥克風考生的視頻提交

使用其他設備錄製視頻後，請將微雲分享連結及當場考生名單（含姓名+競賽編號），填寫至以下表單：

 [【監考視頻】收集 - 騰訊問卷](#)

填寫示例：

張三 123456

李四 456789

## 5.4 重要提示

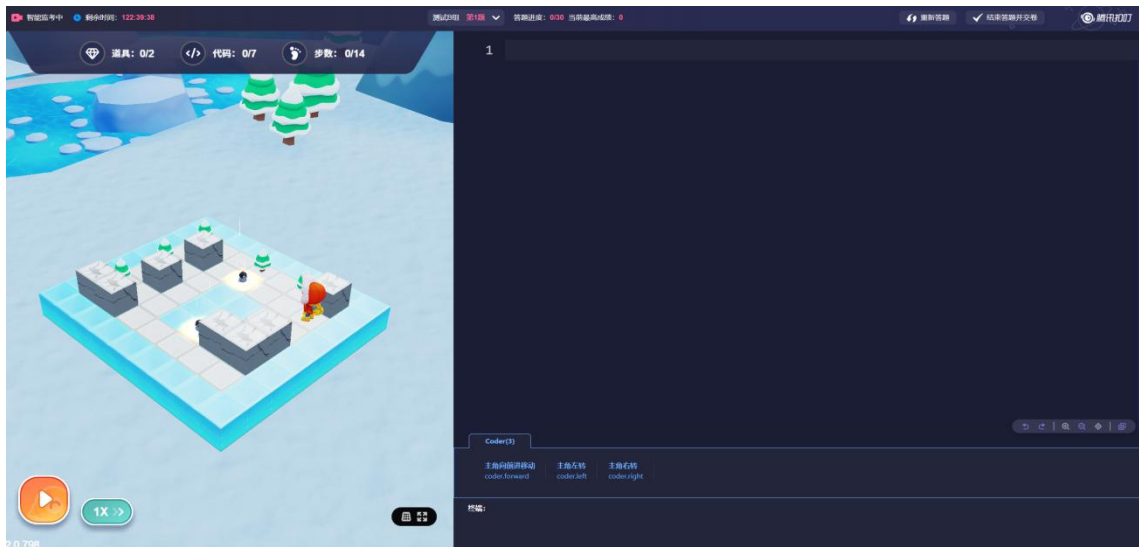
(1) 若經系統比對，**無考生視頻記錄**或指導教師未提交監考視頻，考生成績記**0分**

(2) 比賽前請務必關閉電腦桌面上的其他無關程式及頁面（如廣告彈窗、殺毒軟體等）

(3) 比賽過程中**切換比賽頁面**將收到切屏警告，**超過 5 次切屏警告**，比賽成績作廢

## 四、進入比賽答題

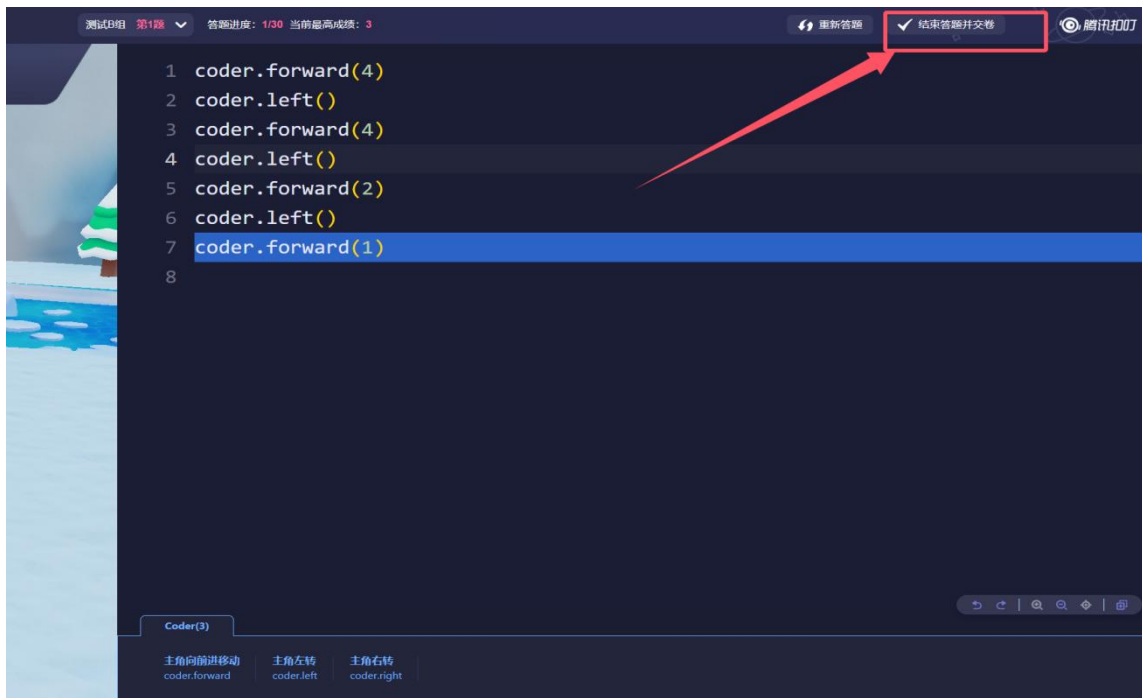
1. 在正式答題介面，點擊【進入答題】按鈕。



2. 編寫代碼後點擊【運行】，系統會即時顯示得分和答題進度。

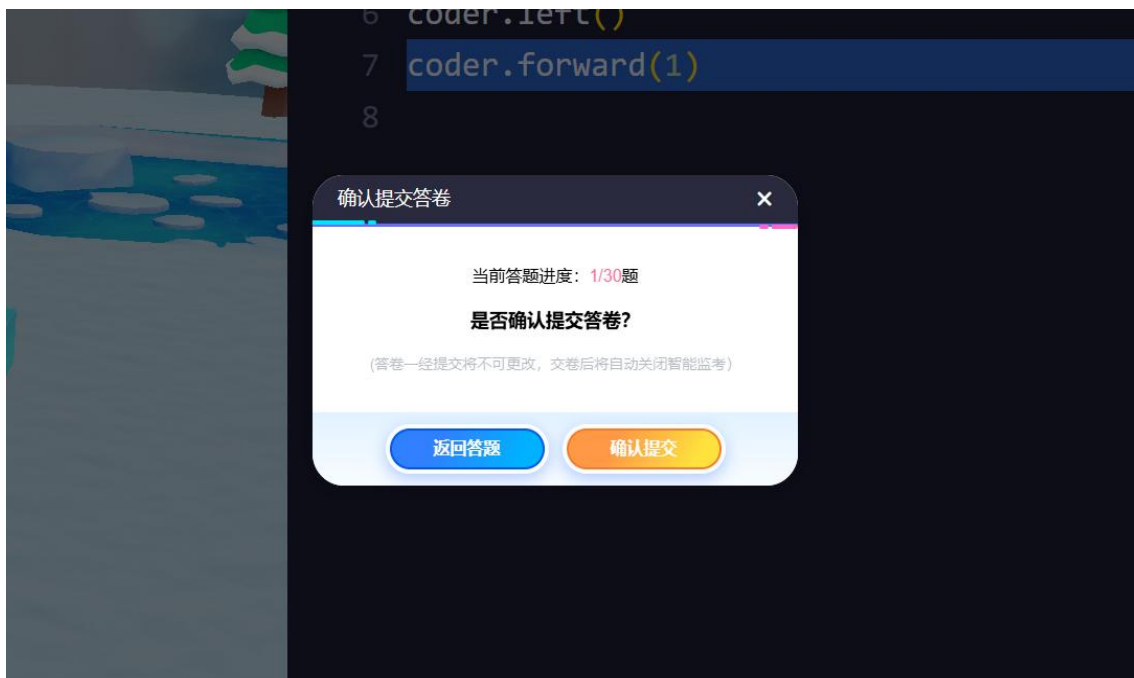


3. 答題完成後，點擊頁面右上角【結束答題並交卷】。



4. 點擊【確認提交】結束答題。

**請注意：提交後無法再次進入答題介面，請確保所有題目已完成。**



## 五、提交比賽答題結果

1. 提交比賽答題結果後無法繼續作答，請確認比賽答題完整後再點擊提交。
2. 比賽截止時間到後，系統將**強制交卷**，請合理安排比賽時間。